



MEMÒRIA SERVEI D'INTEGRACIÓ SOCIOLABORAL DELS SERVEIS SOCIALS 2019

L'SBAS1 no ha disposat de professional tècnic d'inserció durant el primer semestre de l'any 2019.

L'SBAS 4A no ha disposat de cap professional tècnic d'inserció sociolaboral durant els tres primers trimestres de 2019

L'SBAS5 només ha disposat de professional tècnic d'inserció al 45% de la jornada.

El Viver només ha disposat de professional tècnic d'inserció al 55% de la jornada durant l'annualitat distribuïts en: atenció a persones amb diversitat funcional (37% jornada) i gestió de clàusules socials (18%)

1. PERSONES ATESES PEL SERVEI

1.1. Persones ateses **Acollida**

Col·lectiu	SBAS 1	SBAS 2	SBAS 3	SBAS 4A	SBAS 4B	SBAS 5	SBAS 6	VIVER	TOTAL
Immigrants	6	21	18	8	14	9	27	0	103
Ètnia Gitana	0	5	8	3	5	3	17	0	41
Addicions	0	1	2	1	0	1	1	0	6
Monoparentals	3	4	5	5	5	2	1	0	25
Joves Exclusió (<30 anys)	0	7	17	3	24	4	14	0	69
Adults Exclusió	2	12	18	0	2	0	4	0	38
>45 anys	0	15	17	0	7	3	19	0	61
Discapacitat	2	13	5	1	10	8	4	28	71
Trastorn Mental	1	0	5	0	3	1	1	3	14
Total	14	78	95	21	70	31	88	31	428

1.2. Persones ateses **en Seguint**

Col·lectiu	SBAS 1	SBAS 2	SBAS 3	SBAS 4A	SBAS 4B	SBAS 5	SBAS 6	VIVER	TOTAL
Immigrants	0	13	3	0	20	6	6	0	48
Ètnia Gitana	0	1	3	0	7	1	7	0	19
Addicions	0	0	0	0	2	2	0	1	5
Monoparentals	0	0	1	0	2	1	1	0	5
Joves Exclusió (<30 anys)	0	0	0	0	5	1	4	0	10
Adults Exclusió	0	2	3	0	3	2	1	0	11
>45 anys	0	3	10	0	7	4	4	0	28
Discapacitat	0	13	4	0	9	3	3	10	42
Trastorn Mental	0	0	2	0	0	1	0	1	4
Total	0	32	26	0	55	21	26	12	172



1.3. Persones ateses

- Segons **col·lectiu**

Col·lectiu	SBAS 1	SBAS 2	SBAS 3	SBAS 4A	SBAS 4B	SBAS 5	SBAS 6	VIVER	TOTAL
Immigrants	6	34	21	8	34	17	34	0	154
Ètnia Gitana	0	6	11	3	12	4	24	0	60
Addicions	0	1	2	1	2	3	1	1	11
Monoparentals	3	4	6	5	7	3	3	0	31
Joves Exclusió (<30 anys)	0	6	17	3	29	5	18	0	78
Adults Exclusió	2	14	21	0	5	2	5	0	49
>45 anys	0	17	27	0	14	7	21	0	86
Discapacitat	2	26	9	1	19	11	7	38	113
Trastorn Mental	1	0	7	0	3	2	1	4	18
Total	14	108	121	21	125	54	114	43	600

- Segons **font d'ingressos**

Font d'Ingressos	# Persones									
	1	2	3	4A	4B	5	6	V	T	
Atur	1	10	9	1	4	7	4	8	44	
Subsidi	1	4	17	0	18	5	12	3	60	
RGC	1	19	21	8	33	9	20	1	112	
Altres Prestacions Socials	3	7	6	2	6	3	3	14	44	
Sense Ingressos	6	58	60	9	44	28	68	15	288	
Millora de Feina (cobren nòmina)	2	10	8	1	20	2	7	2	52	
Total	14	108	121	21	125	54	114	43	600	

- Segons **gènere**

Col·lectiu	SBAS 1		SBAS 2		SBAS 3		SBAS 4A		SBAS 4B		SBAS 5		SBAS 6		VIVER		TOTAL	
	H	D	H	D	H	D	H	D	H	D	H	D	H	D	H	D	H	D
Total	3	11	51	57	62	59	10	11	58	67	31	23	58	56	25	18	298	302



2. PERSONES ATESES ITINERARI PRE-LABORAL

TIPUS ITINERARI (COMPETÈNCIES)	SBAS 1	SBAS 2	SBAS 3	SBAS 4A	SBAS 4B	SBAS 5	SBAS 6	Viver	TOTAL
GRUPAL	0	0	36	0	33	0	0	0	69
INDIVIDUAL	0	6	5	2	16	11	9	13	62
TOTAL	0	6	41	2	49	11	9	13	131

3. PERSONES ATESES ITINERARI DE FORMACIÓ

TIPUS ITINERARI	SBAS 1	SBAS 2	SBAS 3	SBAS 4A	SBAS 4B	SBAS 5	SBAS 6	Viver	TOTAL
INFORMÀTICA AMIBA	0	16	8	0	9	0	4	3	40
FORM. OCUPACIONAL	0	1	2	3	6	1	22	3	38
FORMACIÓ REGLADA	1	0	3	0	3	0	0	0	7
INDIVIDUAL	0	4	5	4	9	14	18	3	57
TOTAL	1	21	18	7	27	15	44	9	143

4. PERSONES ATESES EN ITINERARI D'INSERCIÓ

TIPUS ITINERARI	SBAS 1	SBAS 2	SBAS 3	SBAS 4A	SBAS 4B	SBAS 5	SBAS 6	Viver	TOTAL
TÈCN. RECERCA FEINA	0	0	42	0	17	0	0	0	59
SALA RECERCA FEINA	0	25	18	0	18	0	32	0	93
INDIVIDUAL	13	56	2	10	15	28	29	21	174
TOTAL	13	81	62	10	49	28	61	21	326

4.1. Persones inserides **168**

4.2. Persones inserides per **col·lectiu**

	TOTAL
Col·lectiu	
Immigrants	52
Ètnia Gitana	11
Addicions	2



Monoparentals	8
Joves Exclusió (<30 anys)	17
Adults Exclusió	18
>45 anys	25
Discapacitat	27
Trastorn Mental	8
Total	168

4.3. Persones inserides per tipus de contracte

	TOTAL
Durada contracte	
Menys de 3 mesos	83
Entre 3 i 6 mesos	40
Entre 6 mesos i 1 any	26
De 1 a 2 anys	13
Indefinit	6
Total Contractes	168

4.4. Persones inserides per perfils professionals

	TOTAL
Sector d'activitat	
Administració d'empreses	6
Comerç / Vendes	17
Construcció / Manteniment	29
Hostaleria / Turisme	10
Indústria / Automoció	7
Màrqueting / Comunicació	3
Serveis a les Persones	12
Serveis a les Empreses	84
Total Insercions	168

5. OFERTES TREBALLADES DES DEL SERVEI

Ofertes	Total
Tramitades (no demanda directa al Servei)	1438



Gestionades directament amb l'empresa. Demanda al Servei	103
Clàusules socials	11
Total ofertes treballades	1552

6. EMPRESES

EMPRESES	Total
Empreses visitades amb cita prèvia	60
Empreses contactades	86
Empreses clàusules socials	14
Total empreses	160

7. CLÀUSULES SOCIALS

	Total
Empreses que contacten amb el servei	14
Ofertes que es presenten	10
Persones que participen selecció (entrevistes)	37
Total persones inserides	11

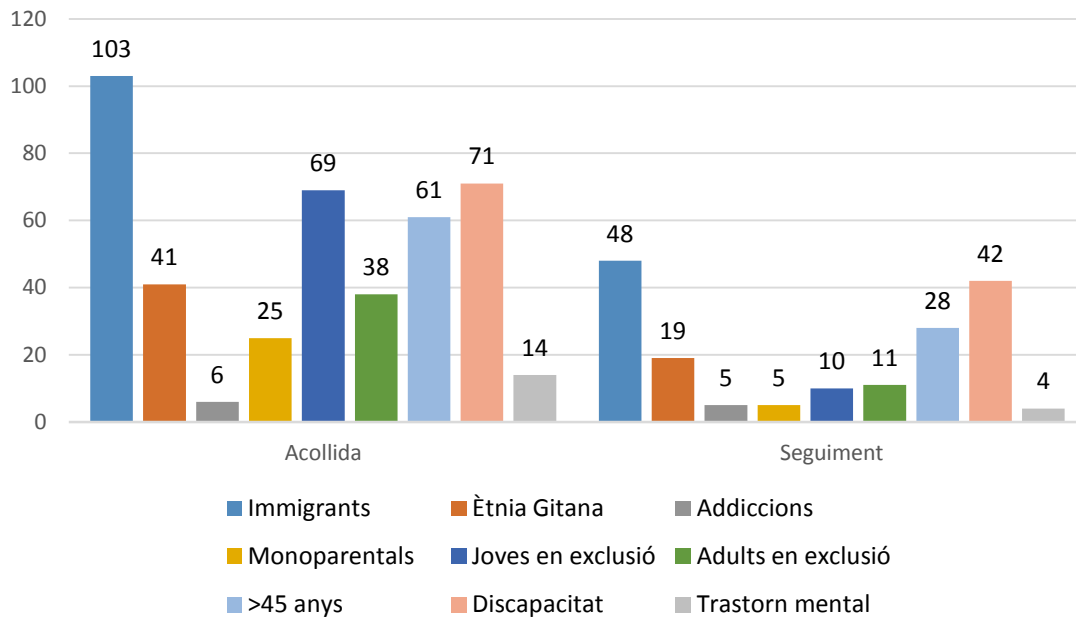
8. PROJECTE EMPLEABILITAT

ISOM – IKEA – SISL

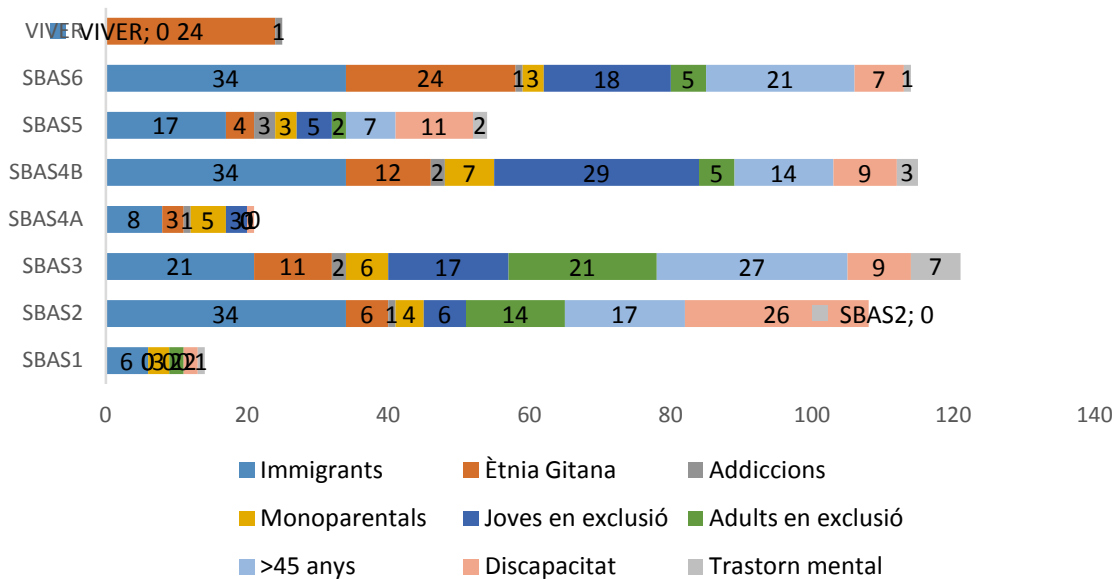
	Total
Joves participants	24
Joves seleccionats	10
Participants	8
Persones inserides	4

9. ANNEX. GRÀFICS.

9.1. Col·lectius X Fase Intervenció Sociolaboral al Territori.

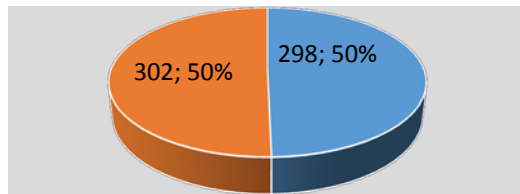


9.2. Distribució de Col·lectius x Servei Bàsic d'Atenció Social (SBAS)



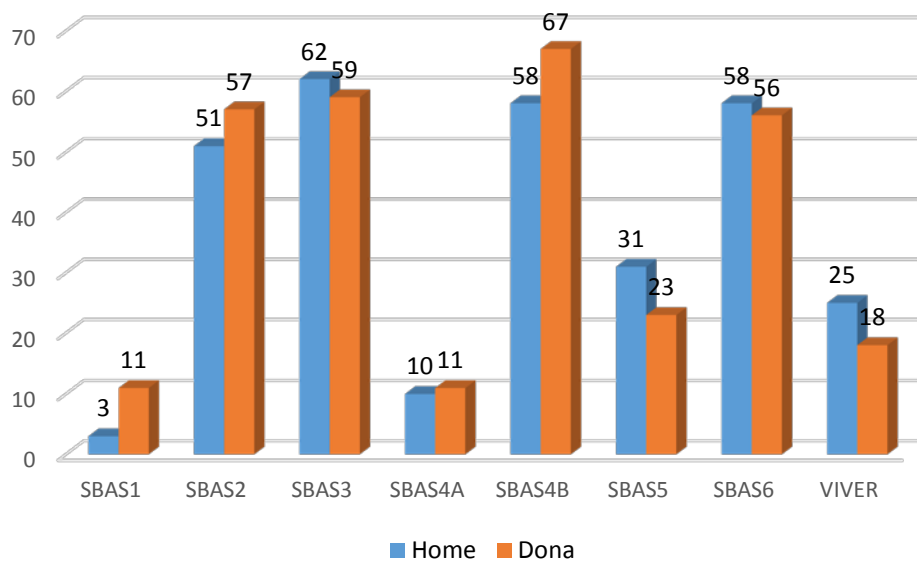
9.3. Distribució d'Usuaris x gènere.

Ventas



■ Home ■ Dona

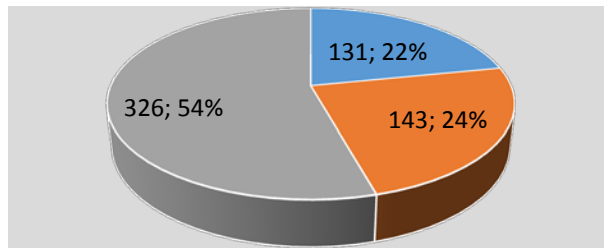
9.4. Distribució d'Usuaris x Gènere i X SBAS



■ Home ■ Dona

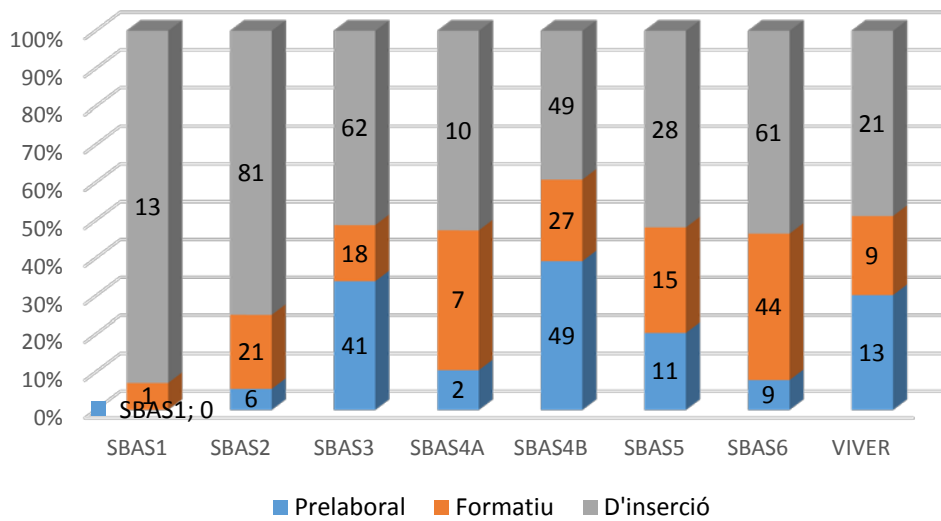
9.5. Distribució de les persones usuàries per tipus d'Intervenció Sociolaboral (Itineraris)

Columna1



■ Prelaboral ■ Formatiu ■ D'inserció

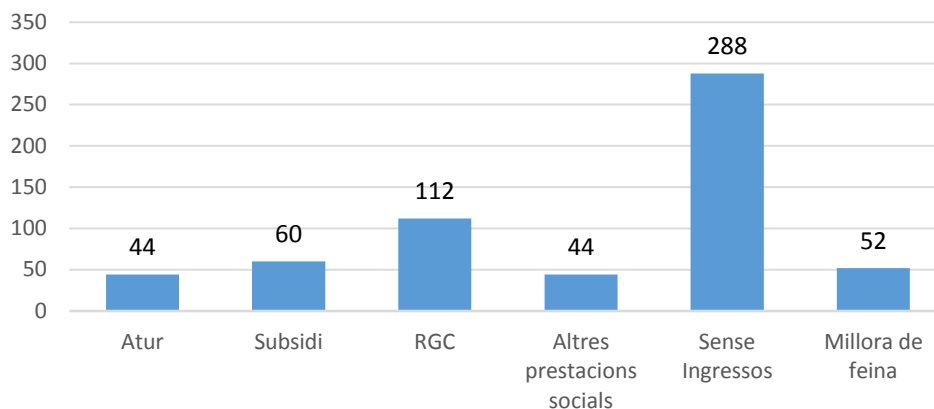
9.6. Distribució tipus d'Intervenció Sociolaboral distribuïdes per SBAS



■ Prelaboral ■ Formatiu ■ D'inserció

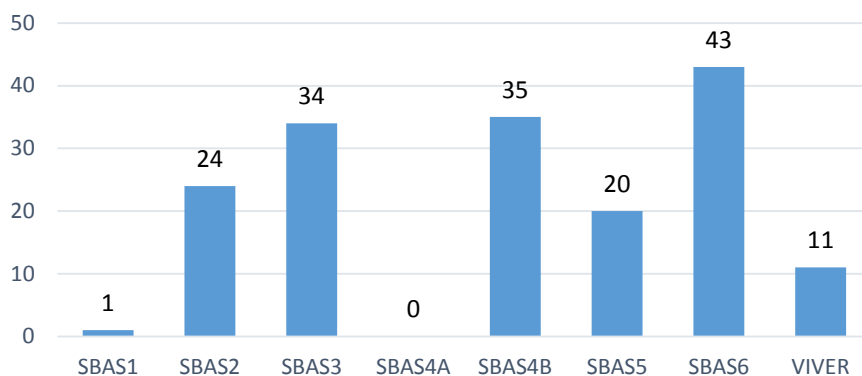
9.7. Distribució d'Usuaris en funció de la seva Font d'Ingressos

Tipus de prestació

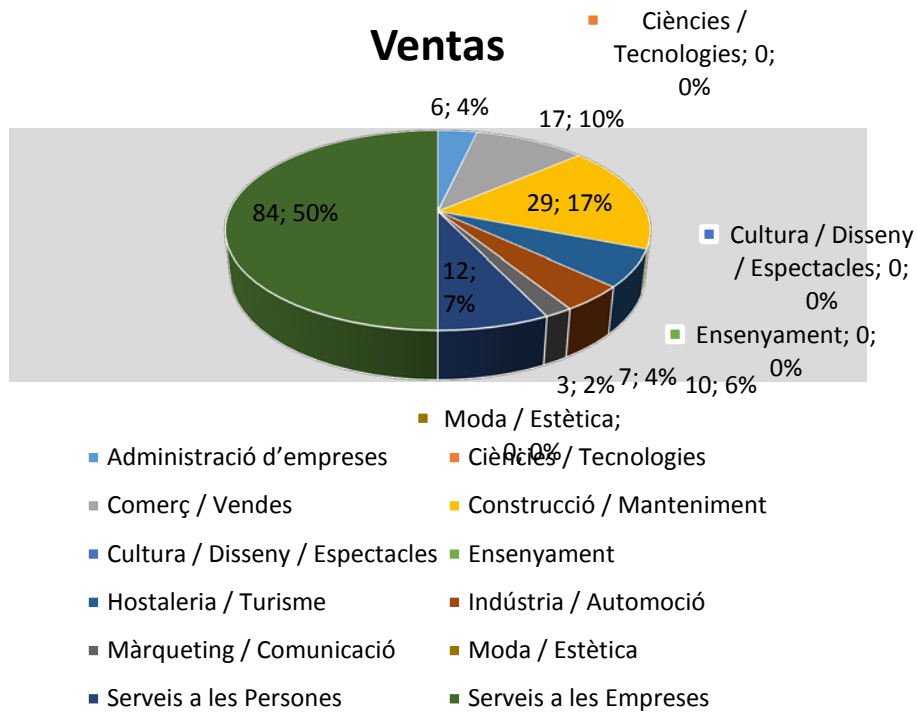


9.8. Distribució d'insercions per Serveis Bàsics d'Atenció Social.

Serie 1



9.9. Insercions per Sector d'Activitat Econòmica.





9.10. Insercions per tipus de contractes.

