



Ajuntament de Badalona

Departament de Programes d'acció Social de Ciutat
Programa d'Inserció Sociolaboral



Institut Municipal Serveis Personals
Badalona

Servei d'Inserció Sociolaboral

Recull de dades Anual 2021



Ajuntament de Badalona

Àmbit de Drets Socials i Feminismes
Àrea de Serveis Socials

Document elaborat per:

Ajuntament de Badalona

Àrea de Serveis Socials

Departament de Programes i Acció Social

Servei d'inserció sociolaboral

Edició: _____, 2021



Índex

Índex.....	3
1 Persones ateses al servei d'inserció per informació i assessorament	4
2 Persones ateses al servei d'inserció en seguiment	5
3 Actuacions realitzades amb les persones ateses al servei per intervenció i seguiment	6
3.1 Persones ateses a nivell individual.....	6
3.2 Persones ateses a nivell grupal.....	6
4 Participació en accions formatives.....	7
5 Inserció	7
5.1 Insercions segons col·lectiu i gènere	7
5.2 Insercions segons sector d'activitat.....	7
5.3 Insercions segons durada contracte	8
6 Treballa amb les empreses.....	8
6.1 Gestió d'ofertes	8
6.2 Contacte amb empreses	8
6.3 Altres actuacions amb empreses	8
7 Clàusules socials	9

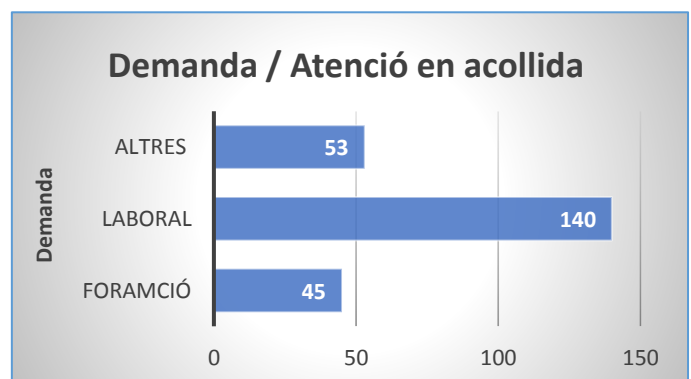
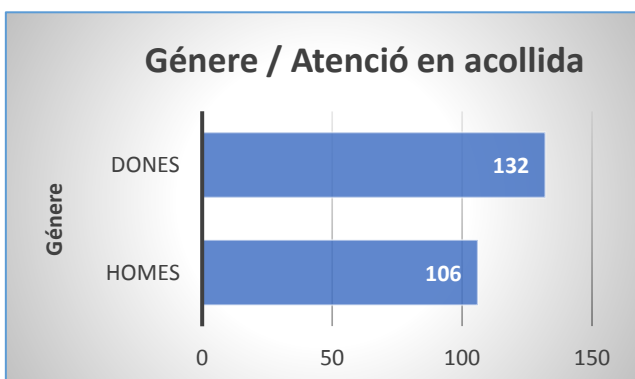
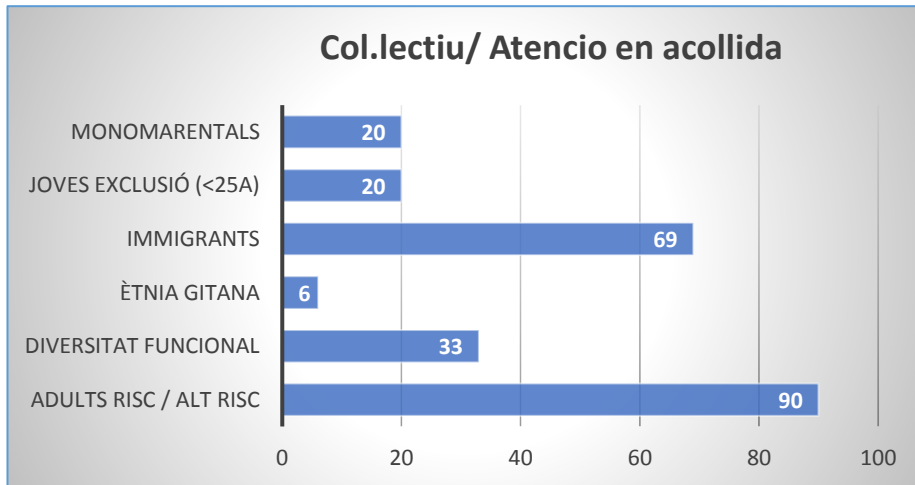


Descripció

En el següent document es fa l'exposició de les dades explotades al servei d'inserció de les persones ateses i accions realitzades al servei d'inserció sociolaboral durant l'any 2021.

1 Persones ateses al servei d'inserció en informació.

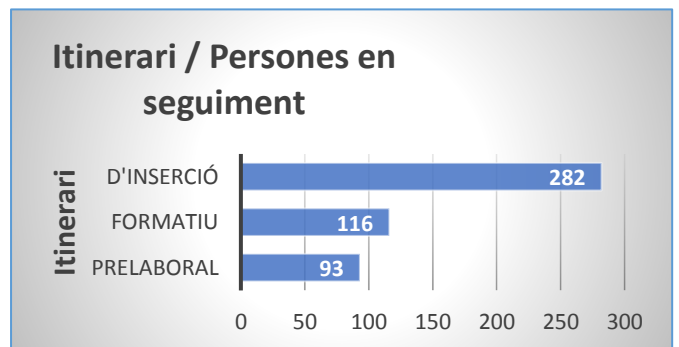
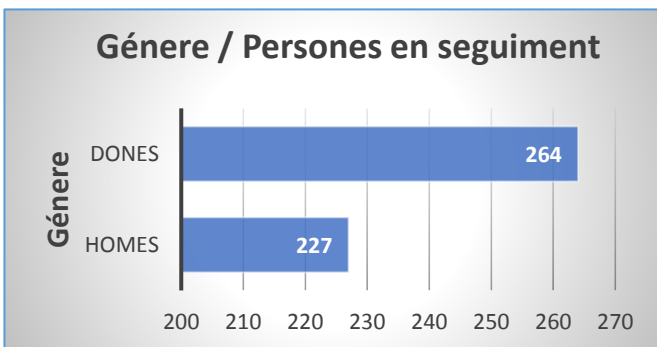
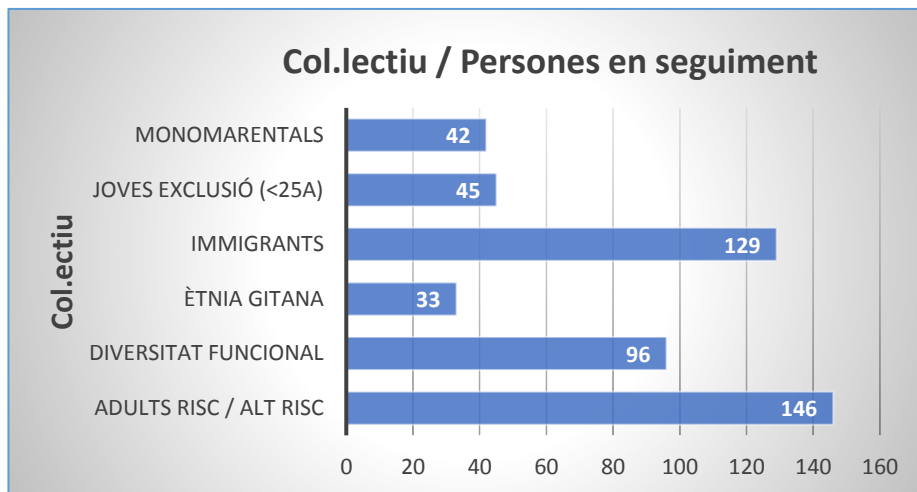
ATENCIÓ EN INFORMACIÓ	Gènere		Edat			Demanda			Persones ateses en informació
	Homes	Dones	<25	26 – 44	>45	Foramció	Laboral	Altres	
Adults risc / alt risc	46	44	2	33	55	4	63	23	90
Diversitat funcional	20	13	2	13	18	7	21	5	33
Ètnia gitana	5	1	2	2	2	1	4	1	6
Immigrants	25	44	3	50	16	16	32	21	69
Joves Exclushió (<25a)	10	10	19	1	0	9	10	1	20
Monomarentals	0	20	1	17	2	8	10	2	20
Total	106	132	29	116	93	45	140	53	238





2 Persones ateses al servei en seguiment

ATENCIÓ EN SEGUIMENT	Gènere		Edat			Ingressos econòmics					Temps atur			Tipus Itinerari			Persones ateses seguiment	
	Homes	Dones	<25 anys	26 – 44 anys	>45 anys	Atur	Subsidi	RG	Altres	Millora	Sense	< 1any	1 - 2 anys	> 2 anys	Prelaboral	Formatiu		d'Inserció
Adults risc / alt risc	78	68	2	57	87	14	28	20	11	12	61	63	25	58	35	24	87	146
Diversitat funcional	50	46	22	37	37	6	7	11	23	15	34	28	14	44	16	20	60	96
Ètnia gitana	11	14	8	16	1	0	3	9	0	1	12	14	7	14	7	8	18	33
Immigrants	59	73	8	82	42	8	18	21	5	6	74	50	31	51	24	38	67	129
Joves Exclusió (<25a)	23	26	42	5	2	2	3	1	2	5	36	22	5	22	7	14	24	45
Monomarentals	6	37	7	31	5	3	6	7	5	6	16	24	9	10	4	12	26	42
Total	227	264	89	228	174	33	65	69	46	45	233	201	91	199	93	116	282	491

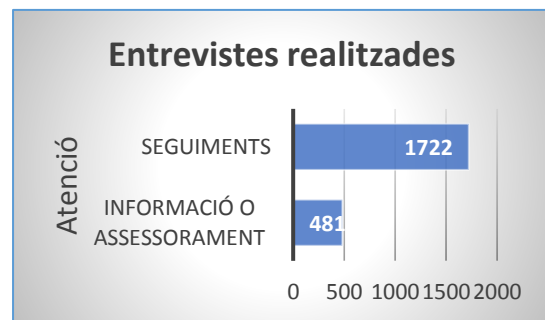
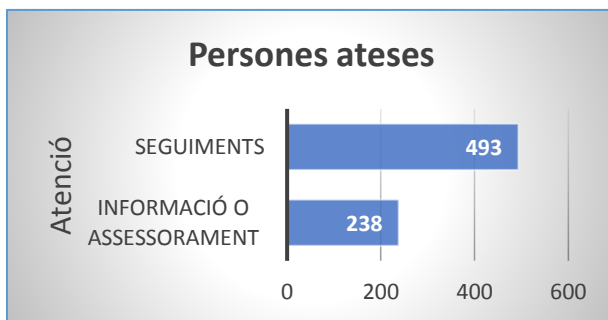




3 Actuacions realitzades amb les persones ateses al servei per intervenció i seguiment

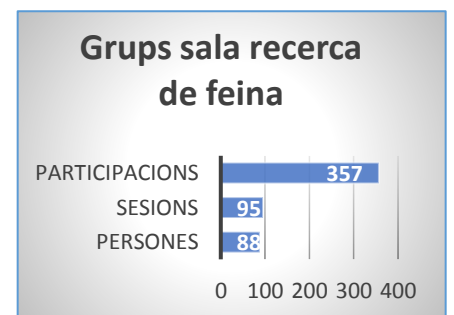
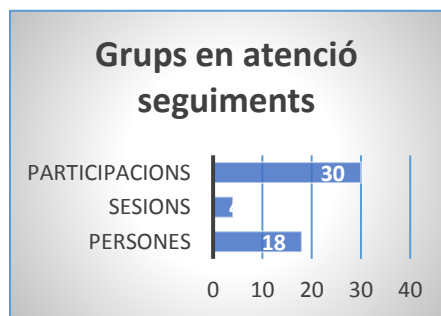
3.1 Persones ateses a nivell individual

Atenció individual	Atenció individual	
	Persones	Entrevistes
Informació o assessorament	238	481
Seguiments	493	1722
Total	731	2203



3.2 Persones ateses a nivell grupal

Atenció grupal	Atenció grupal servei		
	Persones	Sesions	Participacions
Sessions grupals en acollida	34	6	37
Sessions grupals d'orientació i recerca de feina	18	4	30
Sala de recerca de feina	88	95	357
Total	140	105	424





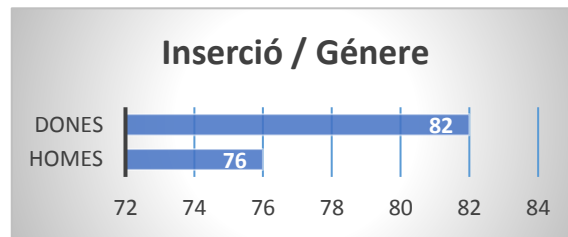
4 Participació en accions formatives

Tipus formació / Nº persones	Perosnes
Tic Amiba	29
F.Ocupacional	56
F. Reglada	13
Creu Roja	1
Total	99

5 Inserció

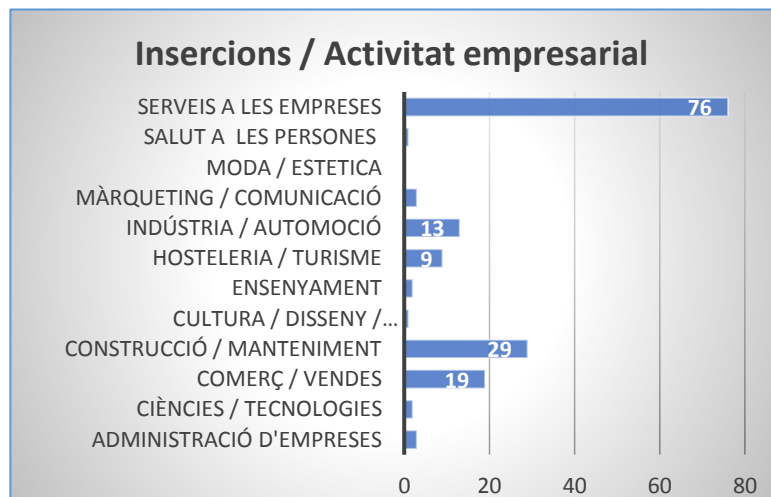
5.1 Insercions segons col·lectiu i gènere

Col·lectiu / Insercions Gènere	Persones inserides		
	Homes	Dones	Total
Adults risc / alt risc	35	28	63
Diversitat funcional	18	14	32
Ètnia gitana	0	0	0
Immigrants	16	21	37
Joves exclusió (<25a)	5	8	13
Monomarentals	2	11	13
Total general	76	82	158



5.2 Insercions segons sector d'activitat

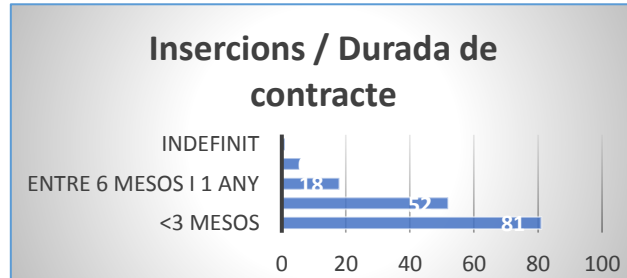
Sector / Nº persones	Personas inserides
Administració d'empreses	3
Ciències / Tecnologies	2
Comerç / Vendes	19
Construcció / Manteniment	29
Cultura / Disseny / Espectacles	1
Ensenyament	2
Hosteleria / turisme	9
Indústria / Automoció	13
Màrqueting / Comunicació	3
Moda / Estetica	0
Salut a les persones	1
Serveis a les empreses	76
Total	158





5.3 Insercions segons durada contracte

Durada contracte / N° persones	Persones
<3 mesos	81
Entre 3 i 6 mesos	52
Entre 6 mesos i 1 any	18
De 1 a 2 anys	6
Indefinit	1
Total	158



6 Treball amb les empreses

6.1 Gestió d'ofertes

Ofertes	Ofertes gestionades			Ofertes tramitades		
	Nº ofertes	Persones Derivadas	Persones Inserides	Nº ofertes	Persones Derivadas	Persones Inserides
Total	44	165	48	387	269	47

6.2 Contacte amb empreses

Empreses contactades 50

6.3 Altres actuacions amb empreses

Nom actuació	Participants	Insercions
Projecte empelablitat ikea joves	7	6
Projecte ikea sense sostre	4	4

7 Clàusules socials

Empreses contactades	Numero d'ofertes gestionades	Derivacions de candidats	Entrevistes conjuntes realitzades: tècnica + empresa	Insercions
24	28	142	41	28